



Проект
«Крымский монитор»



Пресс-релиз

Социальное самочувствие жителей г.Симферополь и г.Севастополь

Выборка

г. Севастополь – 400 респондентов
г. Симферополь – 400 респондентов

Сроки проведения

25 января –
5 февраля 2016г.

Метод

Сбор информации проводился методом личного интервью в г. Севастополь и г. Симферополь. Респонденты отбирались по квотной выборке, репрезентирующей взрослое население городов по месту проживания, полу и возрасту.

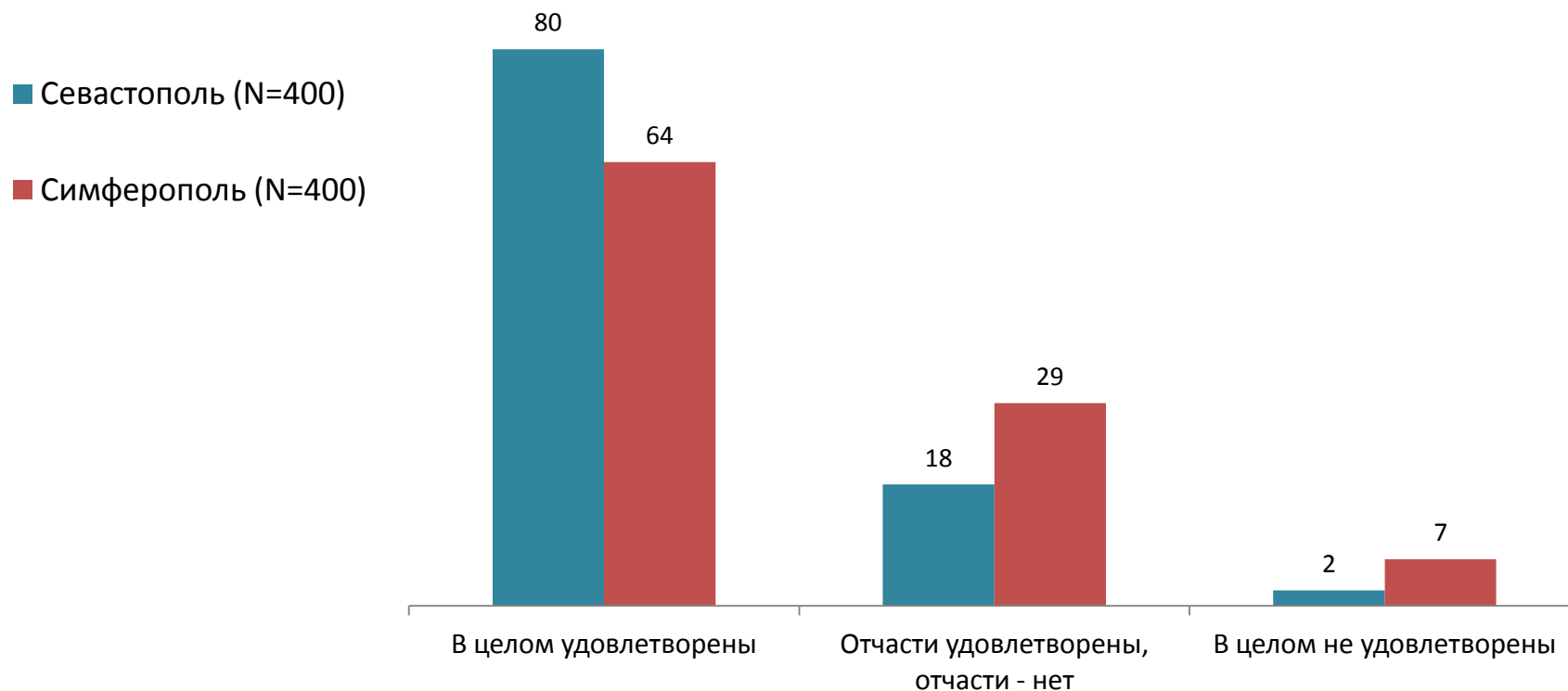
Ошибка выборки + – 3,5%

УДОВЛЕТВОРЕННОСТЬ РЕСПОНДЕНТОВ ЖИЗНЬЮ, КОТОРУЮ ОНИ ВЕДУТ

Основная масса жителей Севастополя и Симферополя в большей или меньшей степени **удовлетворена** той жизнью, которая у них сложилась на сегодняшний день.

Причем в данных городах доля «в целом удовлетворенных» своей нынешней жизнью существенно превышает долю тех, кого эта жизнь в той или иной степени **не удовлетворяет**.

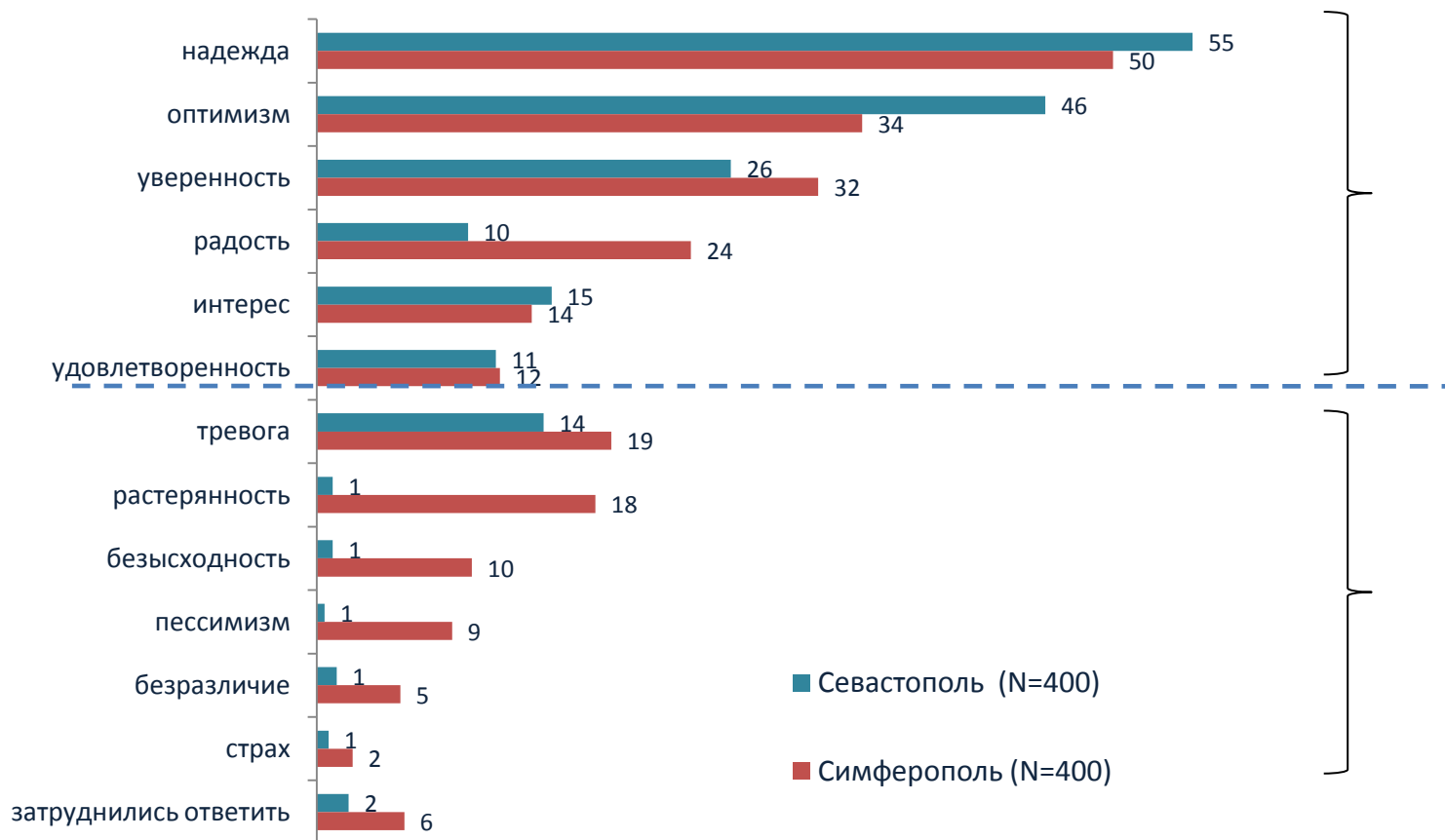
Следует отметить, что среди жителей Симферополя удельный вес «в целом удовлетворенных» своей жизнью несколько ниже, чем среди жителей Севастополя.



ЧУВСТВА, КОТОРЫЕ ПРЕИМУЩЕСТВЕННО ИСПЫТЫВАЮТ В НАСТОЯЩЕЕ ВРЕМЯ

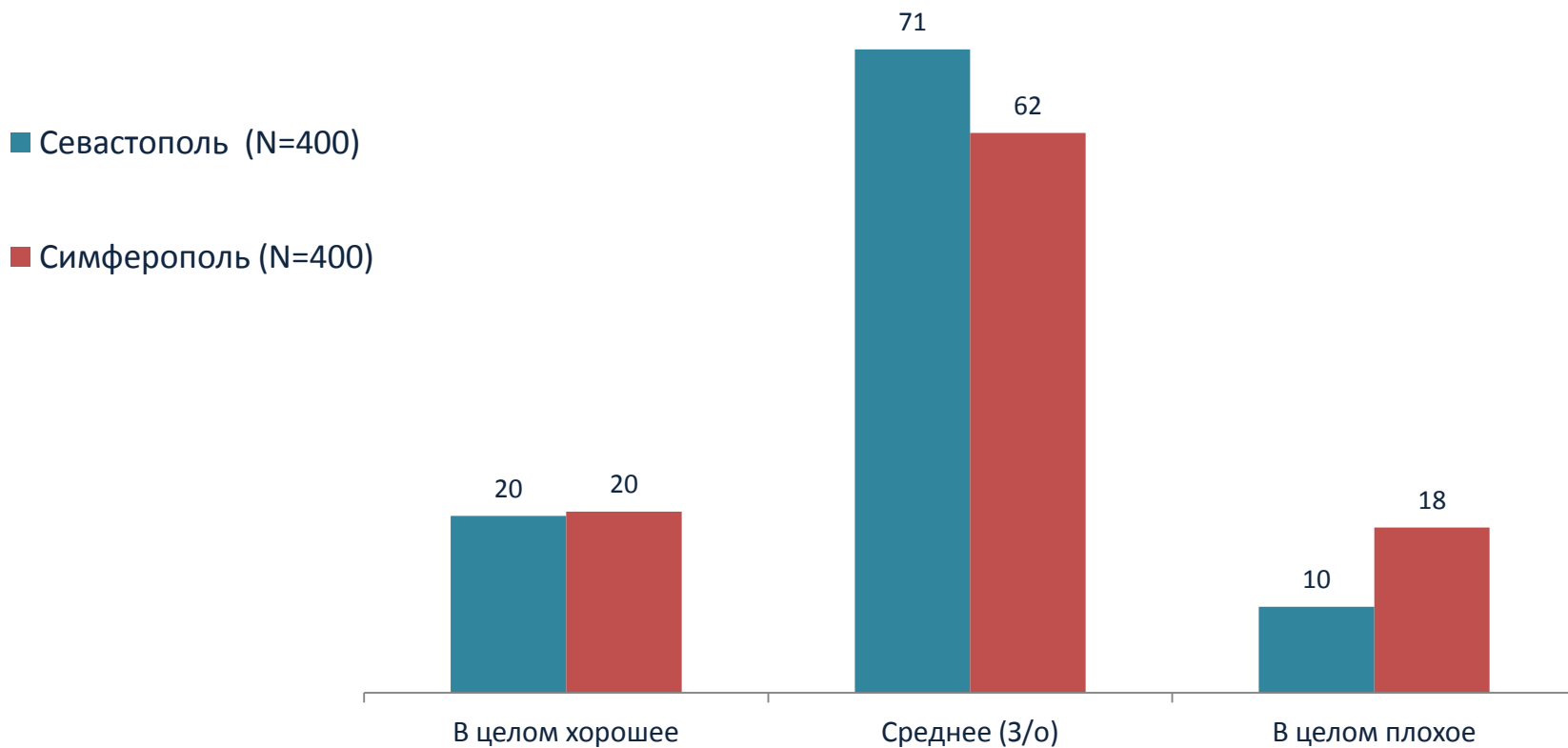
В социальных настроениях жителей Севастополя и Симферополя заметно преобладают **позитивные эмоции** (надежда, уверенность, радость и т.п.), способствующие их мобилизации на активную социальную деятельность.

Напротив, **негативные переживания** (тревога, растерянность, безысходность), вызывающие социальную апатию и подавленность, более или менее постоянно встречаются у относительно небольшой части населения данных городов.



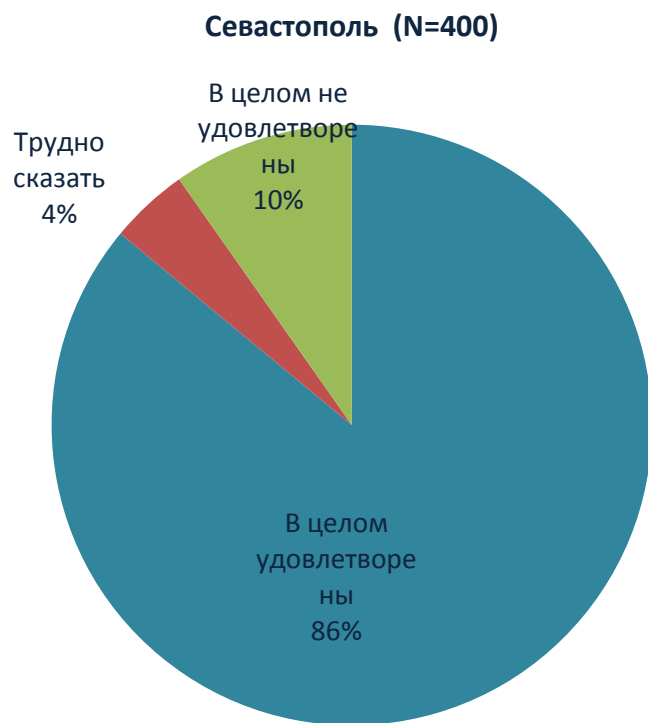
ТЕКУЩАЯ ОЦЕНКА МАТЕРИАЛЬНОГО (ЭКОНОМИЧЕСКОГО) ПОЛОЖЕНИЯ СЕМЕЙ РЕСПОНДЕНТОВ

В большинстве жители Севастополя и Симферополя оценивают материальное положение своих семей как **«среднее»** или даже **«хорошее»**. При этом респонденты из Симферополя дают по данному показателю более сдержанные оценки, чем севастопольцы. Подобная тенденция проявляется в том, что среди жителей Севастополя несколько выше удельный вес, рассматривающих материальное положение своей семьи как **«среднее»**, и ниже удельный вес тех, кто считает его **«более или менее плохим»**.



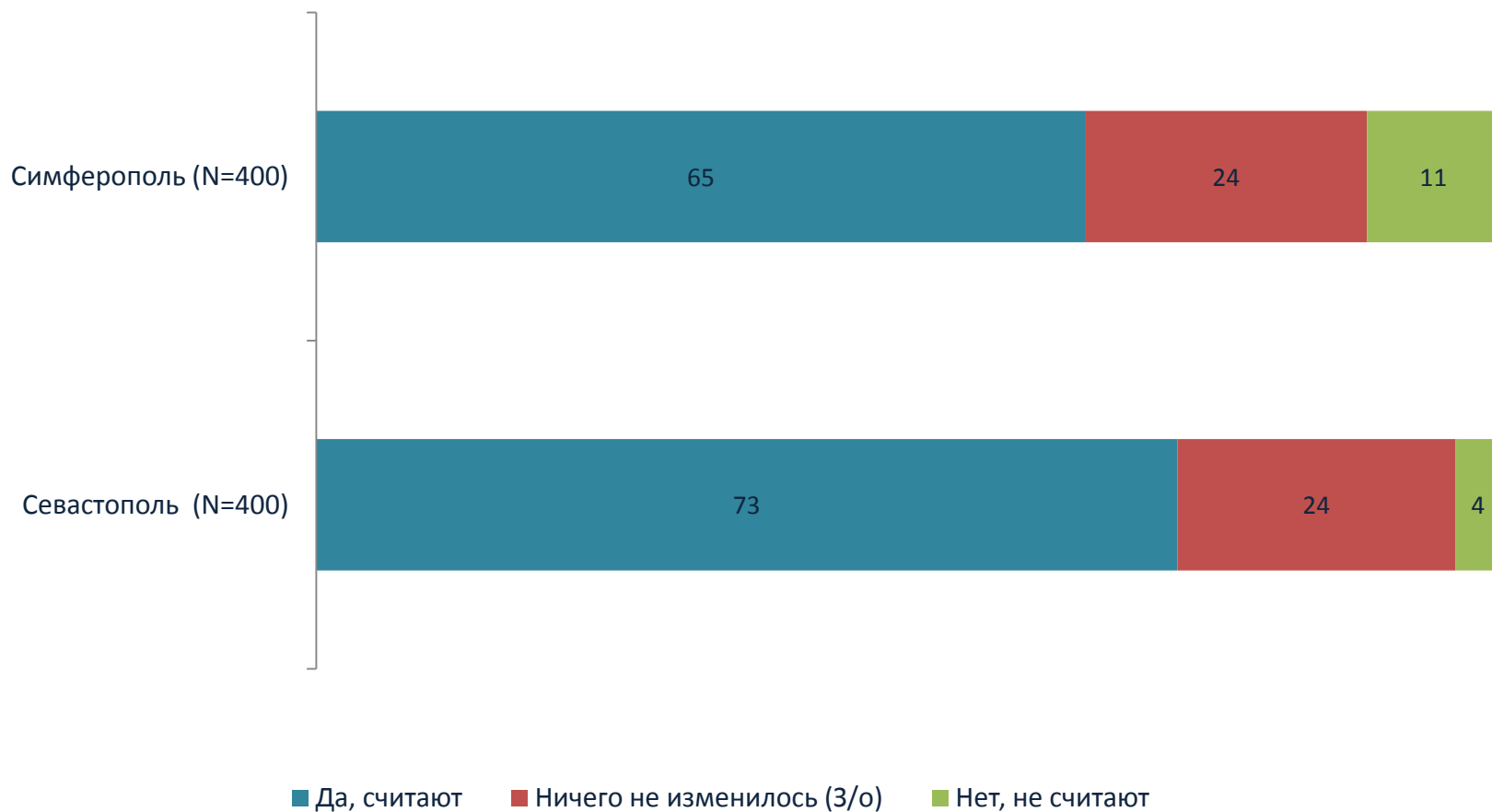
УДОВЛЕТВОРЕННЫ ИЛИ НЕ УДОВЛЕТВОРЕННЫ УРОВНЕМ ЛИЧНОЙ БЕЗОПАСНОСТИ

Подавляющее большинство опрошенных в каждом из городов (86% в Севастополе и 82% в Симферополе) в большей или меньшей степени **удовлетворены уровнем личной безопасности**. При этом опрошенные считают, что данный показатель **вырос по сравнению с 2014 годом**.



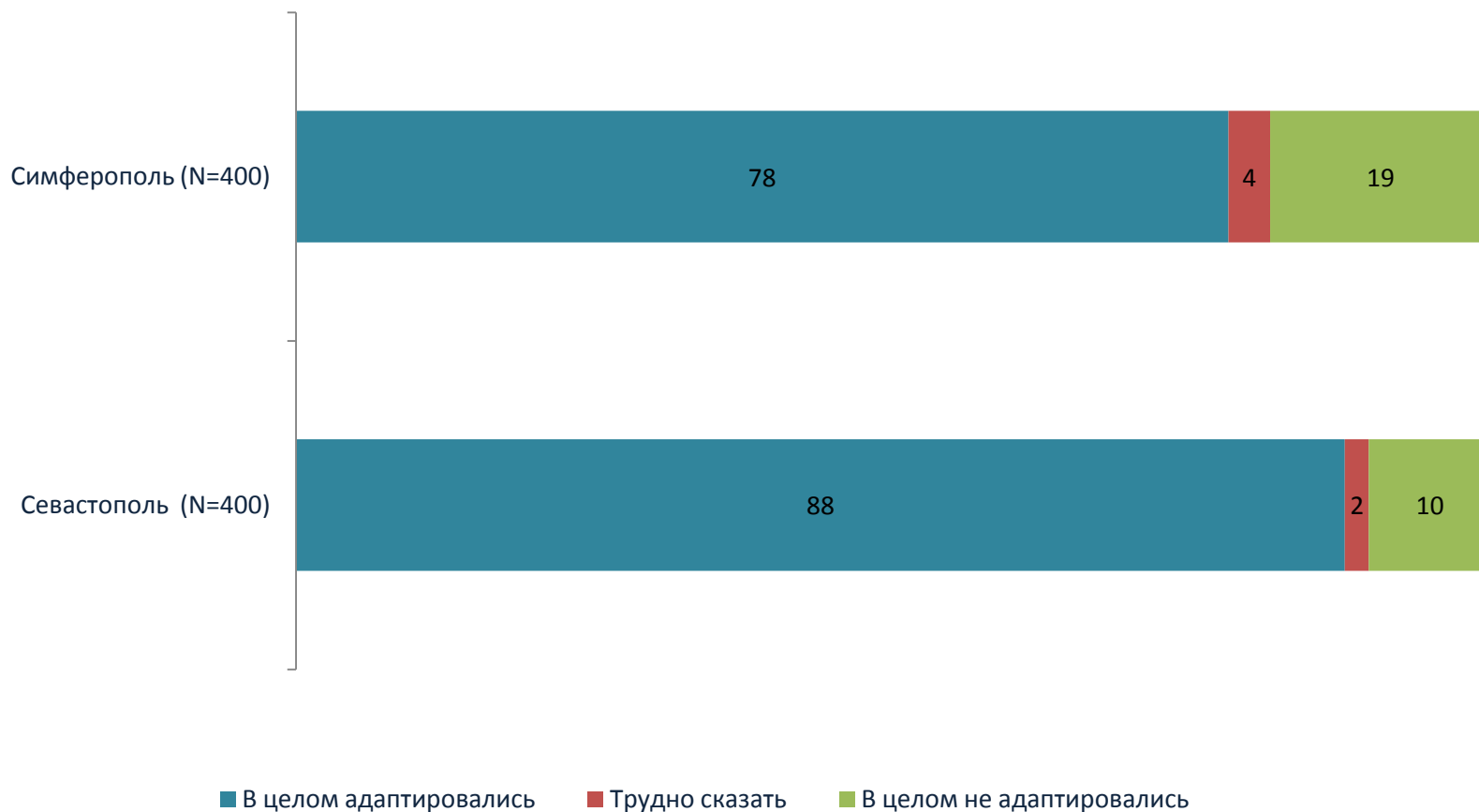
СЧИТАЮТ СЕБЯ (СВОЮ СЕМЬЮ) СЕЙЧАС В БОЛЬШЕЙ БЕЗОПАСНОСТИ, ЧЕМ В НАЧАЛЕ 2014Г.

Большинство жителей Севастополя и Симферополя (не менее 2/3 опрошенных) чувствуют себя сегодня в **«большей безопасности»**, чем в начале 2014 года.



УДАЛОСЬ ЛИ АДАПТИРОВАТЬСЯ К НОВЫМ УСЛОВИЯМ ЖИЗНИ В КРЫМУ

Основная масса жителей рассматриваемых городов (не менее 3/4 опрошенных) полагает, что они в большей или в меньшей степени **адаптировались** к новым условиям жизни в Крыму. В этом плане жители Симферополя несколько реже, чем жители Севастополя, были склонны считать себя «адаптировавшимися» к условиям жизни в российском Крыму.



В КАКУЮ СТОРОНУ ЗА ПОСЛЕДНИЕ ПОЛТОРА ГОДА ИЗМЕНИЛАСЬ В ЦЕЛОМ СИТУАЦИЯ В РЕСПУБЛИКЕ КРЫМ

Примерно 3/4 жителей Севастополя и Симферополя ожидают, что **в ближайшем или отдаленном будущем их жизнь изменится к лучшему**. Чаще всего это улучшение они прогнозируют через 3-5 лет. При этом симферопольцы проявляют в данном вопросе несколько больше оптимизма, чем севастопольцы.

Севастополь (N=400)



Симферополь (N=400)





Проект
«Крымский монитор»



СПАСИБО ЗА ВНИМАНИЕ!